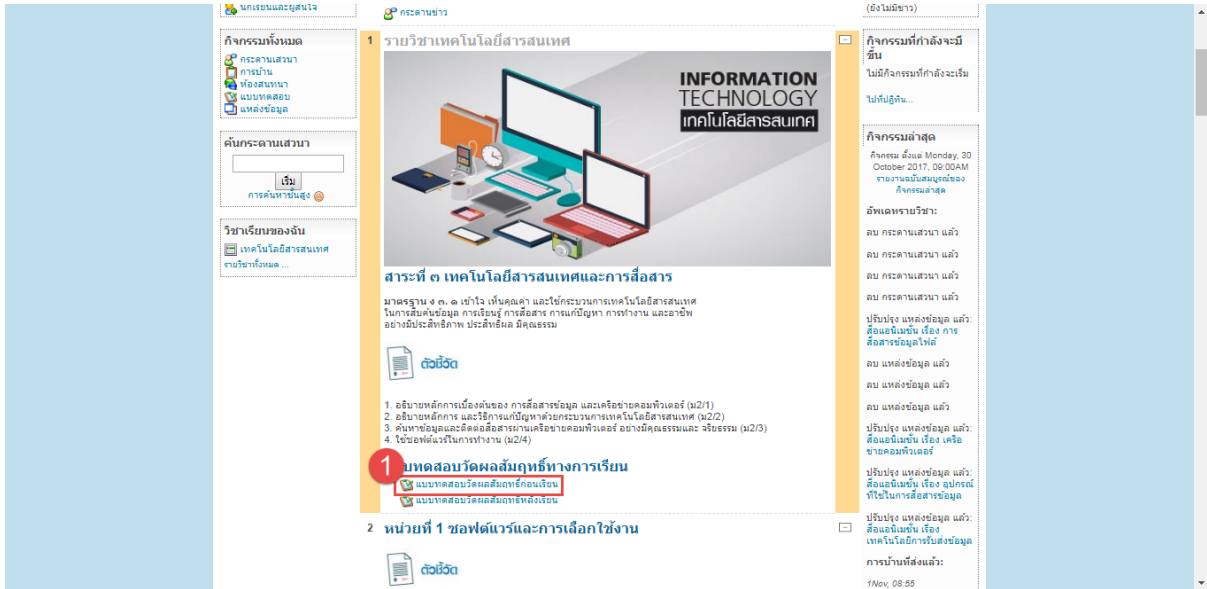
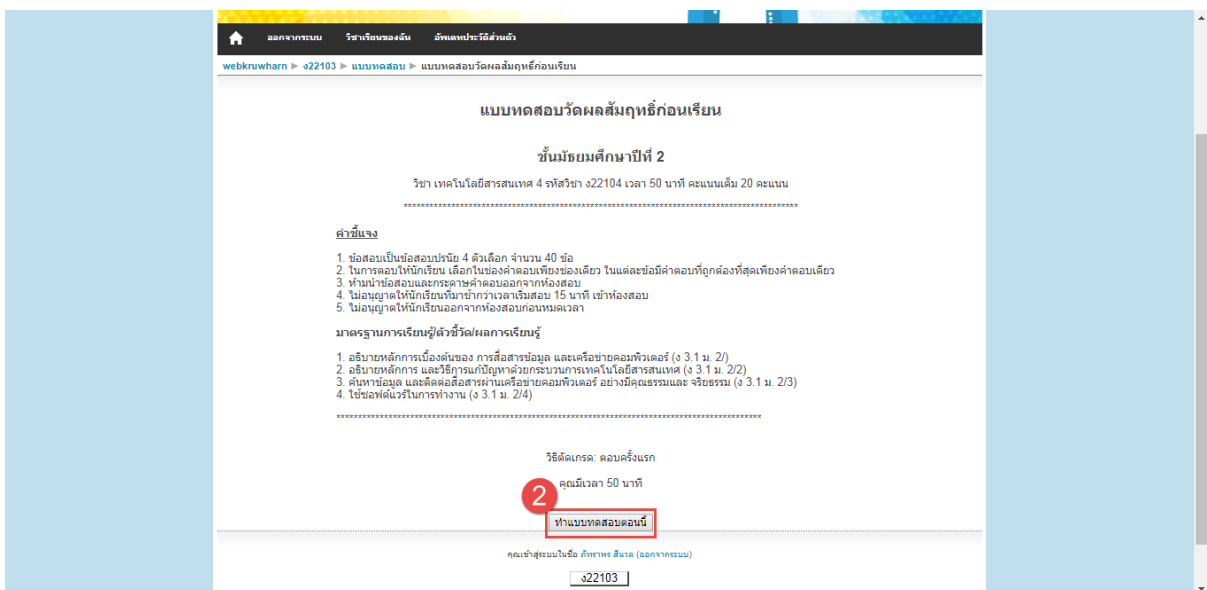


การทำแบบฝึกทักษะ

1. เมื่อผู้เรียนเข้าสู่ระบบครั้งแรกนักเรียนต้องทำ แบบทดสอบวัดผลสัมฤทธิ์ก่อนเรียน โดยการคลิกเลือกที่ปุ่ม “แบบทดสอบวัดผลสัมฤทธิ์ก่อนเรียน” ดังรูป

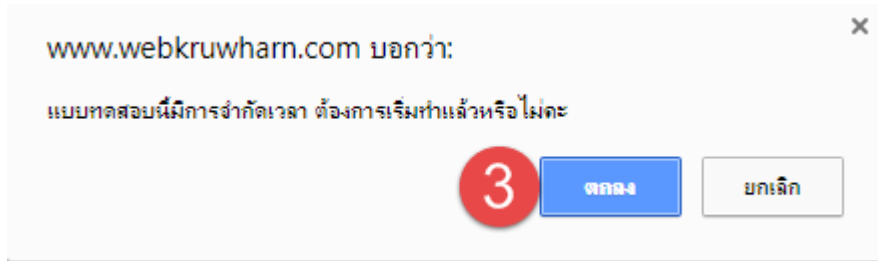


2. ระบบจะอธิบายการทำแบบทดสอบ คำชี้แจง และมาตรฐานการเรียนรู้/ตัวชี้วัด/ผลการเรียนรู้ ให้นักเรียนอ่านรายละเอียดให้ครบก่อนเริ่มทำแบบทดสอบ จากนั้นให้นักเรียนคลิกที่ปุ่ม **ทำแบบทดสอบตอนนี้**



3. จะปรากฏ Popup แจ้ง “แบบทดสอบนี้มีการจำกัดเวลา ต้องการเริ่มทำแล้วหรือไม่

ถ้าต้องการเริ่มทำคลิกที่ปุ่ม **ตกลง** หากยังไม่ต้องการทำคลิกที่ปุ่ม **ยกเลิก**



4. เมื่อคลิกที่ปุ่ม **ตกลง** ระบบจะทำการจับเวลา ให้นักเรียนทำข้อสอบให้ครบทั้งหมด 40 ข้อแล้วคลิกที่ **ส่งคำตอบแล้วสิ้นสุดการทำแบบทดสอบ** เพื่อทำการส่งคำตอบและสิ้นสุดการทำแบบทดสอบ

